



koa-3[®]

MUEBLE TAPIZADO



Sandra
ASIENTOS
EXTENSIBLES

modelo

Sandra

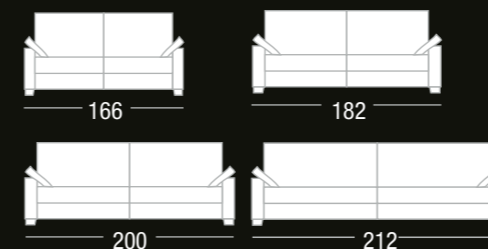


Simpleza y elegancia

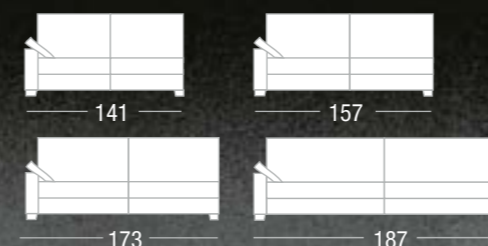
SILLÓN



SOFÁS



MÓD. C/BR.



MÓD. 1 PL. C/BR.




MÓD. 1 PL. S/BR.



CHAISELONGUE



BRAZO



C/BR: Con Brazo S/BR: Sin Brazo

MEDIDAS APROXIMADAS EN CM.

· Patas metálicas de 12 cm. de altura.



Sandra



ESTRUCTURA

- Patas metálicas de 12 cm. de altura.
- Madera de pino macizo forrada en goma y tablero DM.
- En los asientos bandeja metálica extraíble con suspensión en muelles en Z-Z.. y apoyo de ruedas ocultas en la extensión. Tipo carro.
- Cinchas de 1º calidad especial asientos en la sentada de la chaiselongue.

ALMOHADA DE ASIENTO

- Confección de gomas de 33 kg. Suave recubierta de fibra siliconada.

ALMOHADA DE RESPALDO.

- Confección de funda rellena de fibra hueca 100% con parte de cabezal reclinable por mecanismo interno.

BRAZOS

- Brazo parte estructura de armazón y parte almohada en goma de 25 kg. suave

FRAME:

- Metal legs 12 cm. high.
- Solid pine wood covered in rubber and MDF board.
- Removable metal tray in the seats with Z-Z. spring suspension and support of hidden wheels in the extension. Trolley type.
- 1st quality straps special seats in the seat of the chaiselongue.

SEAT CUSHIONS:

- Manufacture of rubber of 33 kg. Soft covered with siliconized fiber.

BACK CUSHIONS:

- Made of 100% hollow fiber filled cover with reclining headrest by internal mechanism.

ARMS:

- Arm part frame structure and pillow part in 25 kg. soft rubber.



Kairo

RELAX FONDO REDUCIDO



modelo

Kairo

FONDO REDUCIDO



Kairo

FONDO REDUCIDO



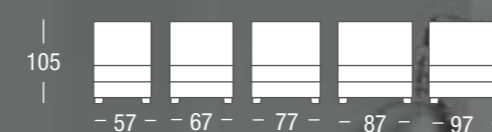
SILLÓN



MÓDULO 1 PL. C/BR.



MÓD. 1 PL. S/BR.



CHAISELONGUE



BRAZO



C/BR: Con Brazo S/BR: Sin Brazo
MEDIDAS APROXIMADAS EN CM.

Confort absoluto

ESTRUCTURA

- Madera de pino macizo forrado en goma y tablero DM.
- Estructura en trasera respaldo abatible.
- En los asientos suspensión en muelles en Z-Z en fijos y en mecanismo relax motorizado.
- Cinchas de 1ª calidad especial asientos en la sentada de la chaiselongue.

ALMOHADA DE ASIENTO

- Confección de gomas de 35 kg. con manta de 35 kg. de densidad recubierta de fibra siliconada.

ALMOHADA DE RESPALDO.

- Confección de funda rellena de fibra hueca 100% y abrochada a estructura reclinable

BRAZOS

- Brazo con inclinación (tipo siesta) con almohada en fibra hueca.
- Opción de arcón en brazos

CHAISELONGUE

- Opción de ser fija la sentada o elevable con arcón. Con cojín rulo para ganar apoyo en respaldo.

FRAME:

- Solid pine wood covered in rubber and MDF board.
- Folding backrest structure.
- Seat suspension in Z-Z springs in fixed and motorized relax mechanism.
- 1st quality straps special seats in the sitting of the chaiselongue.

SEAT CUSHIONS:

- Manufacture of 35 kg. rubbers with 35 kg. density blanket covered with siliconized fiber.

BACK CUSHIONS:

- Made of hollow fiber filled cover 100% silicone head, super soft rubber and ratchet mechanism in the head part.

ARMS:

- Arm with inclination (nap type) with hollow fiber pillow.
- Option of chest in arms

CHAISELONGUE

- Option of being fixed sitting or elevating with chest. With roller cushion to gain support in backrest.



Koral



Koral

modelo

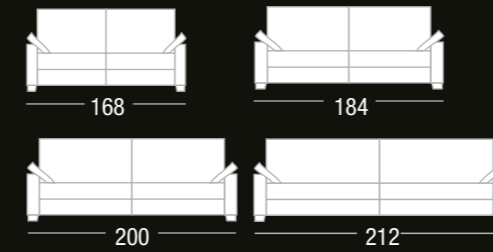


Comodidad en tu hogar

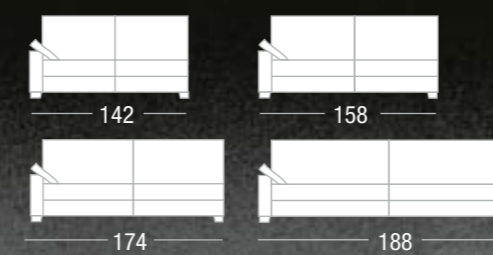
SILLÓN



SOFÁS



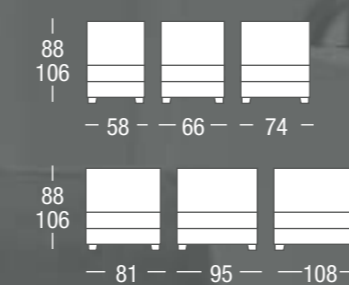
MÓDULO C/BR.



MÓD. 1 PL. C/BR.



MÓD. 1 PL. S/BR.



CHAISELONGUE



BRAZO



BRAZO CHAISLONGUE



C/BR: Con Brazo S/BR: Sin Brazo

MEDIDAS APROXIMADAS EN CM.

· Patas metálicas de 12 cm. de altura.



Koral



ESTRUCTURA

- Madera de pino macizo forrado en goma y tablero DM.
- Cabezales de respaldo abatibles por carraca.
- En los asientos bandeja metálica extraíble con suspensión en muelles en Z-Z.. y apoyo de ruedas ocultas en la extensión. Tipo carro.
- Cinchas de 1ª calidad especial asientos en la sentada de la chaiselongue.

ALMOHADA DE ASIENTO

- Confección de gomas de 33 kg. Suave recubierta de fibra siliconada.

ALMOHADA DE RESPALDO.

- Confección de funda rellena de fibra hueca 100% siliconada en la riñonera.
- Cabezal de goma súper suave y en su interior mecanismo abatible por carraca.

ALMOHADAS DE SOBREBRAZOS

- En goma de 25kg. suave

FRAME:

- Solid pine wood covered in rubber and MDF board.
- Folding backrest heads by ratchet.
- Removable metal tray in the seats with spring suspension in Z-Z.. and support of hidden wheels in the extension. Trolley type.
- 1st quality straps special seats in the seat of the chaiselongue.

SEAT CUSHIONS:

- Manufacture of rubber of 33 kg. Soft covered with siliconized fiber.

BACK CUSHIONS:

- Made of 100% siliconized hollow fiber filled cover in the back cushion.
- Super soft rubber headrest and ratchet folding mechanism inside.

OVERARM PILLOWS:

- In 25kg. soft rubber





Kómodo

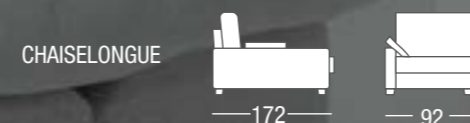
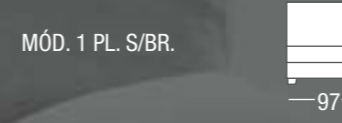
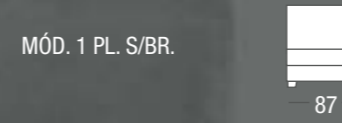
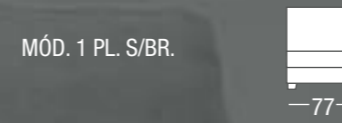


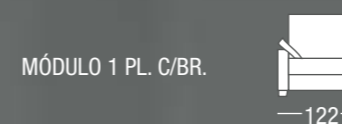
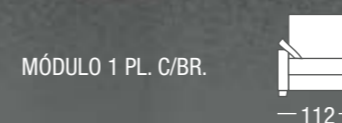
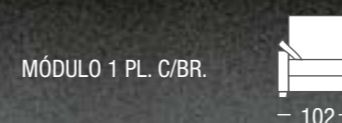
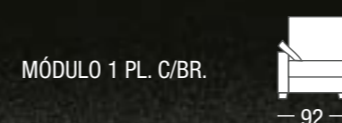
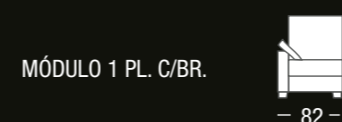
modelo

Kómodo

RELAX



Modular funcional



BRAZO



26



PATA NEGRA.



BRAZO NORMAL
BRAZO SIESTA
CON ARCÓN
(llevará incremento
de precio)

Kómodo

RELAX

ESTRUCTURA

- Madera de Pino macizo forrado en goma y tablero DM.
- Cabezales reclinables con sistema de posiciones.
- En los asientos suspensión en muelles Z-Z.
- Cinchas de 1ª calidad especial asientos en la sentada de la Chaiselongue.

ALMOHADA DE ASIENTO

- Confección de gomas de 45 kg. con manta, recubierta de fibra siliconada.

ALMOHADA DE RESPALDO

- Almohadas de fibra hueca especial tacto visco, con mecanismo en cabezal reversible con posiciones.

BRAZOS

- Brazo recto forrado de goma y acolchado con mantas de fibra.
- Brazo siesta cojín sobre brazo en goma super suave y manta fibra, con arcón (incrementa precio).

MECANISMO

- Relax con reclinable y elevación de piernas con más cm. que el estándar.

PATAS

- Se pueden pedir tanto en pata negra como en pata cromada.



PATA CROMADA



Lora

ASIENTOS EXTENSIBLES



Lora

modelo



se ajusta a tus preferencias



MEDIDAS APROXIMADAS EN CM.



Lora

ASIENTOS EXTENSIBLES



ESTRUCTURA

- Madera de Pino macizo forrado en goma y tablero DM.
- En respaldo soporte metálico visto para apoyo de las almohadas de respaldos.
- En los asientos bandeja metálica extraíble con suspensión en muelles en Z-Z y apoyo de ruedas ocultas en el final de la extensión. Tipo carro.
- Cinchas de 1ª calidad especial asientos en la sentada de la chaiselongue.

ALMOHADA DE ASIENTO

- Confección de gomas de 33 kg. suave recubierta de fibra siliconada.

ALMOHADA DE RESPALDO

- Confección de funda rellena de microfibra especial 100%.

BRAZOS

- Brazo rígido en foto o brazo siesta con almohada de sobre brazo en 30 kg. suave.

FRAME:

Solid pine wood lined with foam and board DM.
Exposed metal support to support the backrest pillows.
In the seats removable metal tray with Z-Z spring suspension in seats
Special straps of first quality in the sitting of the Chaiselongue

SEAT CUSHIONS:

Made of 33 kg rubber with blanket covered with silicone fiber.

BACK CUSHIONS:

Made of hollow special microfiber filled cover 100% .

ARMS:

Stiff arm in photo or sleep arm with soft rubber 30 kg.

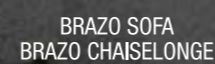
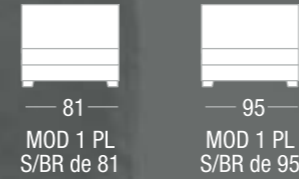
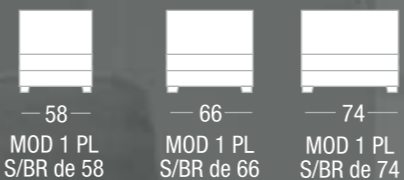
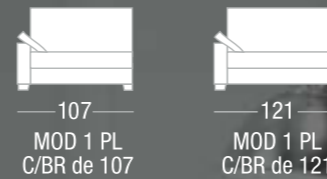
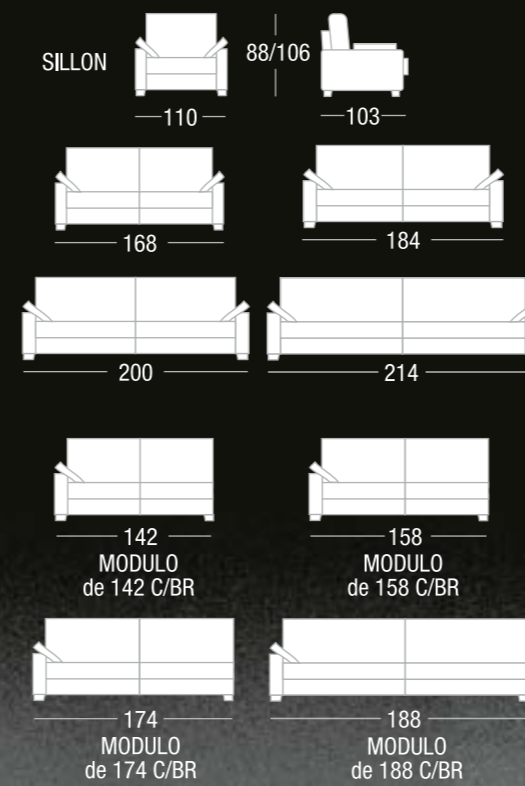


Konor



modelo

Konor



C/BR: Con Brazo S/BR: Sin Brazo



la satisfacción de la experiencia



Konor

ESTRUCTURA:

Madera de Pino macizo forrada de goma y tablero DM.
 Cabezales de respaldo abatibles por empuje.
 En los asientos bandeja metálica extraible con suspensión en muelles Z-Z.
 Cinchas de 1ª calidad especial asientos en la sentada de la Chaiselonge.

ALMOHADAS ASIENTO:

Confeccionadas en goma de 30 kg suave recubierta de fibra siliconada.

ALMOHADAS RESPALDO:

Confección de funda rellena de fibra hueca 100% siliconada en la riñonera.
 Cabezal goma super suave y en su interior mecanismo abatible por empuje.

ALMOHADAS DE SOBREBRAZOS:

Goma de 25 kg suave.

FRAME:

Solid pine wood lined with foam and board DM.
 Push-down folding backrest heads.
 In the seats removable metal tray with springs Z-Z shape suspension in seats.
 Special straps of first quality in chaiselongue seats.

SEAT CUSHIONS:

Made of soft 30 kg rubber covered with silicone fiber.

BACK CUSHIONS:

Made of hollow fiber filled cover 100% silicone in the fanny pack.
 Super soft rubber head and inside push-pull mechanism.

ARMS CUSHIONS:

Soft 25 kg rubber.

Miranda





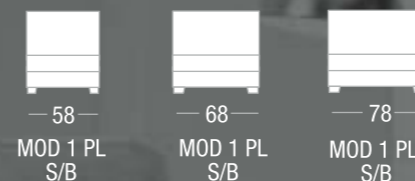
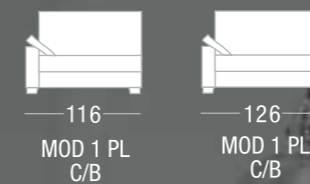
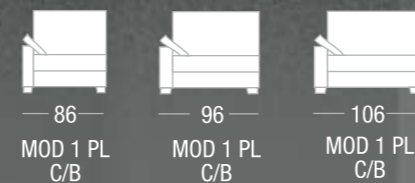
modelo

Miranda

RELAX



el sueño conseguido



C/B: Con Brazo S/B: Sin Brazo
 Medidas aproximadas

C/B: With arms S/B: Without arms

These mensures are approximated



Miranda RELAX

ESTRUCTURA:

Madera de Pino macizo forrada de goma y tablero DM.

Cabezales de respaldo abatibles con sistema de carraca de 108°.

En los asientos suspensión en muelles en Z-Z. Cinchas de 1ª calidad especial asientos en la sentada de la Chaislongue.

ALMOHADAS ASIENTO:

Confeccionadas en goma de 30 kg con manta recubierta de fibra siliconada.

ALMOHADAS RESPALDO:

Confeccionada en goma super suave en riñoneras y cabezal, con mecanismos de carraca abatible en cabezal.

BRAZOS:

Brazo acolchado en el lateral con sobrebrazo (siesta) en goma especial brazos en 30 kg.

FRAME:

Solid pine wood lined with foam and board DM. Folding backrest heads with 108° ratchet system.

Springs Z-Z shape suspension in seats. Special straps of first quality in chaiselongue seats.

SEAT CUSHIONS:

Made of 30 kg rubber with a blanket covered with silicone fiber.

BACK CUSHIONS:

Made of super soft rubber in fanny packs and head, with folding ratchet mechanism in head.

ARMS CUSHIONS:

Padded sofa arms with special foam in 30 kg



F80

FONDO REDUCIDO



modelo

F80

FONDO REDUCIDO



Para compartir



MOD 1 PL C/BR



MOD 1 PL C/BR




MOD 1 PL C/BR



MODULO 1 PL C/BR




MODULO 1 PL C/BR



MOD 1 PL S/BR



MOD 1 PL S/BR



MOD 1 PL S/BR

MOD 1 PL S/BR

MOD 1 PL S/BR

CHAISELONGUE

MOD 1 PL S/BR

MOD 1 PL S/BR

MOD 1 PL S/BR

BRAZO SOFA

C/BR: Con Brazo S/BR: Sin Brazo

F80

FONDO REDUCIDO



ESTRUCTURA:

Madera de Pino macizo forrada de goma y tablero DM.
Cabezales de respaldo abatibles con sistema de carraca.
En los asientos suspensión en muelles Z-Z en fijos y en mecanismo relax motorizado.
Cinchas de 1ª calidad especial asientos en la sentada de la Chaislongue.

ALMOHADAS ASIENTO:

Confeccionadas en goma de 35 kg con manta de 35 kg de densidad recubierta de fibra siliconada.

ALMOHADAS RESPALDO:

Confección de funda rellena de fibra hueca 100% siliconada en la riñonera.
Cabezal goma super suave y en su interior mecanismo carraca.

BRAZOS:

Brazo con sobrebrazo en forma (siesta) con almohada en goma de 34 kg.

CHAISELONGUE:

Opción: Fija la sentada ó elevable con arcón.

FRAME:

Solid pine wood lined with foam and board DM.
Folding backrest heads with ratchet system.
Z-Z spring suspension on the seats in fixed and in motorized relax mechanism.
Special straps of first quality in the sitting of the Chaislongue

SEAT CUSHIONS:

Made of 35 kg rubber with a 35 kg density blanket covered with silicone fiber.

BACK CUSHIONS:

Made of hollow fiber filled cover 100% silicone in the fanny pack.
Super soft rubber head and ratchet mechanism inside.

ARMS CUSHIONS:

Arm with over-arm fit (nap) with 34 kg rubber pillow.

CHAISELONGUE:

Option: Fixed seat or liftable with chest.



Gaudí

RELAX



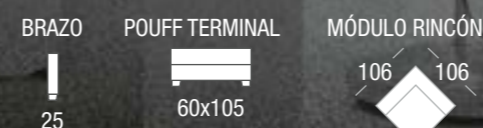
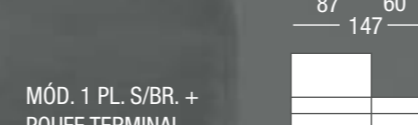
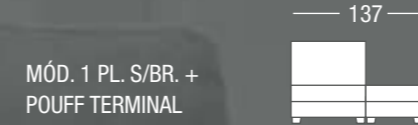
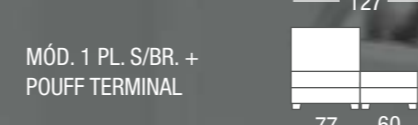
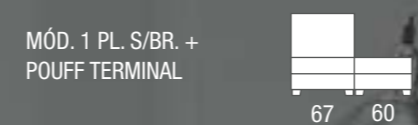
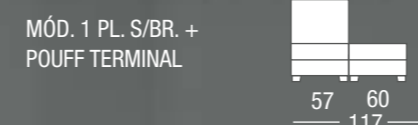
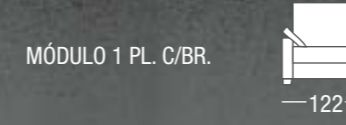
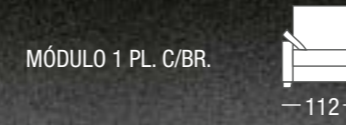
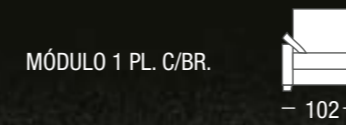
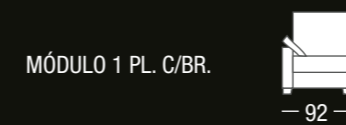
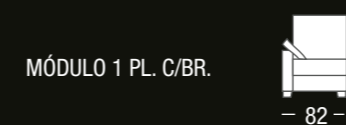
modelo

Gaudí

RELAX



Modular funcional atemporal



C/BR: Con Brazo S/BR: Sin Brazo
MEDIDAS APROXIMADAS EN CM.



Gaudí

RELAX



ESTRUCTURA

- Madera de Pino macizo forrado en goma y tablero DM.
- Cabezales de respaldo abatibles con sistema de carraca.
- En los asientos suspensión en muelles en Z-Z
- Cinchas de 1ª calidad especial asientos en la sentada de la chaiselongue.

ALMOHADA DE ASIENTO

- Confección de gomas de 35 kg. con manta de 35 kg. de densidad recubierta de fibra siliconada.

ALMOHADA DE RESPALDO

- Confección de funda rellena de fibra hueca 100% siliconada en la parte riñonera y goma super suave con mecanismo carraca en la parte del cabezal.

BRAZOS

- Brazo recto tapizado sobre banda de goma de 30 kg.

CHAISELONGUE

- Opción de ser fija la sentada o abatible con arcón.

FRAME:

- Solid pine wood lined with foam and board DM.
- Folding backrest heads with ratchet system.
- Z-Z spring suspension on the seats
- Special straps of first quality in the sitting of the Chaiselongue

SEAT CUSHIONS:

- Made of 35 kg rubber with blanket covered with silicone fiber.

BACK CUSHIONS:

- Made of hollow fiber filled cover 100% silicone head, super soft rubber and ratchet mechanism in the head part.

ARMS:

- Arm with rubber 30 kg.

CHAISELONGUE

- Option fixed or folding with chest.

Karmín

RELAX





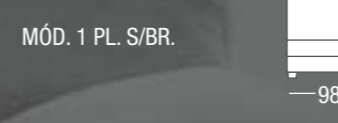
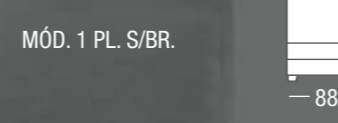
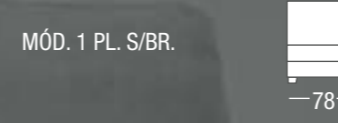

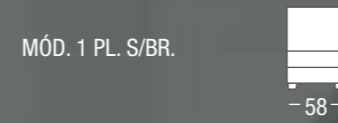
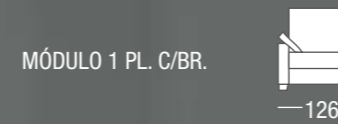
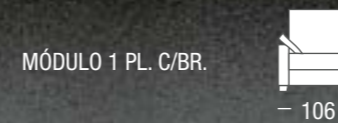
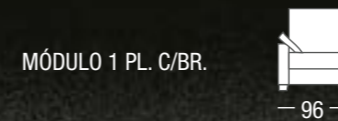
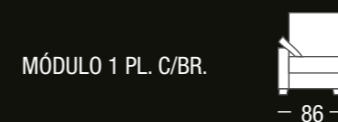
modelo

Karmín

RELAX



Sofisticado y elegante



BRAZO

28

C/BR: Con Brazo S/BR: Sin Brazo

MEDIDAS APROXIMADAS EN CM.

Karmín

RELAX



ESTRUCTURA

- Madera de Pino macizo forrado en goma y tablero DM.
- Cabezales de respaldo abatibles con sistema de carraca.
- En los asientos suspensión en muelles Z-Z.
- Cinchas de 1ª calidad especial asientos en la sentada de la Chaiselongue.

ALMOHADA DE ASIENTO

- Confección de gomas de 35 kg. con manta de misma goma recubierta de fibra siliconada. Desenfundables.

ALMOHADA DE RESPALDO

- Confección de riñonera en gomas super suave especiales respaldos y goma super suave con mecanismo carraca en la parte del cabezal. Desenfundables.

BRAZOS

- Brazo con estructura de diseño curvo con almohada en vertical en fibra y núcleo de goma.

PATAS

- Metálicas a elegir en negro o cromadas.

FRAME:

- Solid pine wood lined with foam and board DM.
- Folding backrest heads with ratchet system.
- Z-Z spring suspension on the seats
- Special straps of first quality in the sitting of the Chaiselongue

SEAT CUSHIONS:

- Made of 35 kg rubber with blanket covered with silicone fiber. Removable cover.

BACK CUSHIONS:

- Made of super soft rubber in fanny packs and head, with folding ratchet mechanism in head. Removable cover.

ARMS:

- Arm with curved design structure with vertical cushions in fiber and rubber core.

LEGS:

- Metallic to choose in black or chrome



Elegant

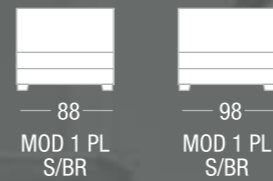
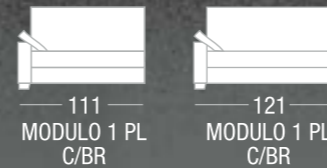
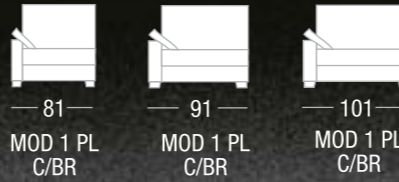


modelo


Elegant



Para disfrutar de los mejores momentos



CHAISELONGUE



C/BR: Con Brazo S/BR: Sin Brazo

Elegant



Opción de brazo:
- Recto
- Con tirada

ESTRUCTURA:

Madera de Pino macizo forrada de goma y tablero DM.
Cabezales de respaldo abatibles con sistema de carraca.
En los asientos suspensión en muelles Z-Z en mecanismo relax motorizado.
Cinchas de 1ª calidad especial asientos en la sentada de la Chaislongue.

ALMOHADAS ASIENTO:

Confeccionadas en goma de 35 kg con manta recubierta de fibra siliconada.

ALMOHADAS RESPALDO:

Confección en goma especial supersuave en respaldos (riñoneras) y goma supersuave con mecanismo carraca en la parte de cabezal.

BRAZOS:

Brazo forrado de goma y acolchado con mantas de fibra.

FRAME:

Solid pine wood lined with foam and board DM.
Folding backrest heads with ratchet system.
Z-Z spring suspension on the seats and in motorized relax mechanism.
Special straps of first quality in the sitting of the Chaislongue

SEAT CUSHIONS:

Made of 35 kg rubber with blanket covered with silicone fiber.

BACK CUSHIONS:

Super soft special rubber head and ratchet mechanism in the head part.

ARMS CUSHIONS:

Arm with rubber and padded with fiber blankets





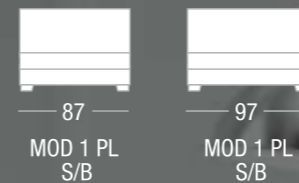
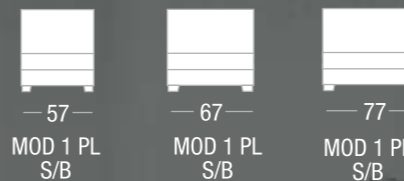
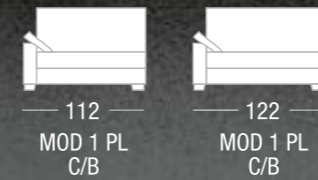
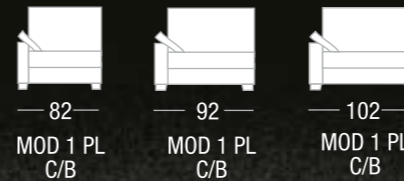
Goya

Goya

modelo



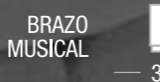
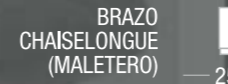
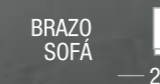
sentir nuevas experiencias



CHAISELONGUE



CHAISELONGUE RECLINABLE DESLIZANTE ARCÓN MANUAL



C/B: Con Brazo S/B: Sin Brazo

Medidas aproximadas

C/B: With arms S/B: Without arms

These mensures are approximated



Goya

ESTRUCTURA:

Madera de Pino macizo forrada de goma y tablero DM
Cabezales de respaldo abatibles con sistema de carraca
En los asientos suspensión en muelles en Z-Z
Cinchas de 1ª calidad especial asientos en la sentada de la Chaiselongue

ALMOHADAS ASIENTO:

Confeccionadas en goma de 35 kg con manta de 35 kg densidad recubierta de fibra siliconada

ALMOHADAS RESPALDO:

Confección de funda rellena de fibra hueca 100% siliconada en riñonera y goma supersuave con mecanismo carraca en la parte de cabezal

BRAZOS:

Brazo rígido (recto) tapizado sobre banda de goma de 30 kg
Brazo con sobrebrazo (siesta) con almohada de sobrebrazo en fibra hueca siliconada

CHAISELONGUE:

Opción de ser fija la sentada o elevable con arcón o deslizable reclinable elevable arcón
Brazo de Chaiselongue con tapa abatible y arcón-maletero en su interior
Cojín respaldo con rulo en fibra hueca siliconada

FRAME:

Solid pine wood lined with foam and board DM
Reclining head support
Springs Z-Z shape suspension in seats
Special straps of first quality in Chaiselongue seats

SEAT CUSHIONS:

Made of foam 35 kg covered with finte siliconed 35 kg of density

BACK CUSHION:

Made of fibre hollow siliconed 100% in lumbar area and extrasoft foam in head zone

ARMS:

Upholstered arm with foam of 30 kg
Arm cushion made of fibre hollow siliconed

CHAISELONGUE:

The seat can be fixed or raising with a little drawer
Drawer in arms
Back cushion made of fibre siliconed



Évoli

RELAX




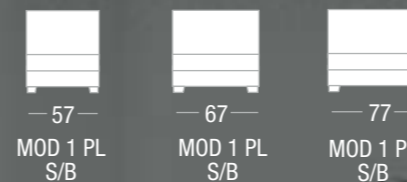
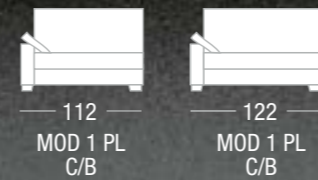
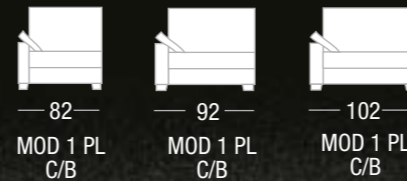
Évoli

RELAX

modelo




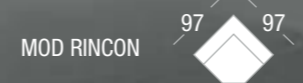
te hace soñar



CHAISELONGUE



CHAISELONGUE RECLINABLE DESLIZANTE ARCÓN MANUAL



C/B: Con Brazo S/B: Sin Brazo

Medidas aproximadas

C/B: With arms S/B: Without arms

These mensures are approximated

Évoli

RELAX



ESTRUCTURA:

Madera de Pino macizo forrada de goma y tablero de DM
Cabezales de respaldo reclinables
En los asientos suspensión en muelles en Z-Z
Cinchas de 1ª calidad especial asientos en la sentada de la Chaiselongue

ALMOHADAS ASIENTO:

Confección en goma de 35 kg con manta de 35 kg de densidad y recubiertas de fibra siliconada

ALMOHADAS RESPALDO:

Confección de funda rellena de fibra hueca siliconada 100% y en su interior mecanismo reclinable en varias posiciones

CHAISELONGUE:

Opción de ser fija la sentada o elevable con arcón
Brazo de Chaiselongue con tapa abatible y maletero en su interior
Cojín respaldo con rulo en fibra hueca siliconada

FRAME:

Solid pine wood lined with foam and board DM
Reclining head support
Springs Z-Z shape suspension in seats
Special straps of first quality in Chaiselongue seats

SEAT CUSHIONS:

Made of foam 35kg and 35 density and covered with fibre siliconed

BACK CUSHIONS:

Made of fibre hollow siliconed 100% with reclining mechanism in some positions

CHAISELONGUE:

The seat can be fixed or raising with a little drawer
Drawer in arm



Eden

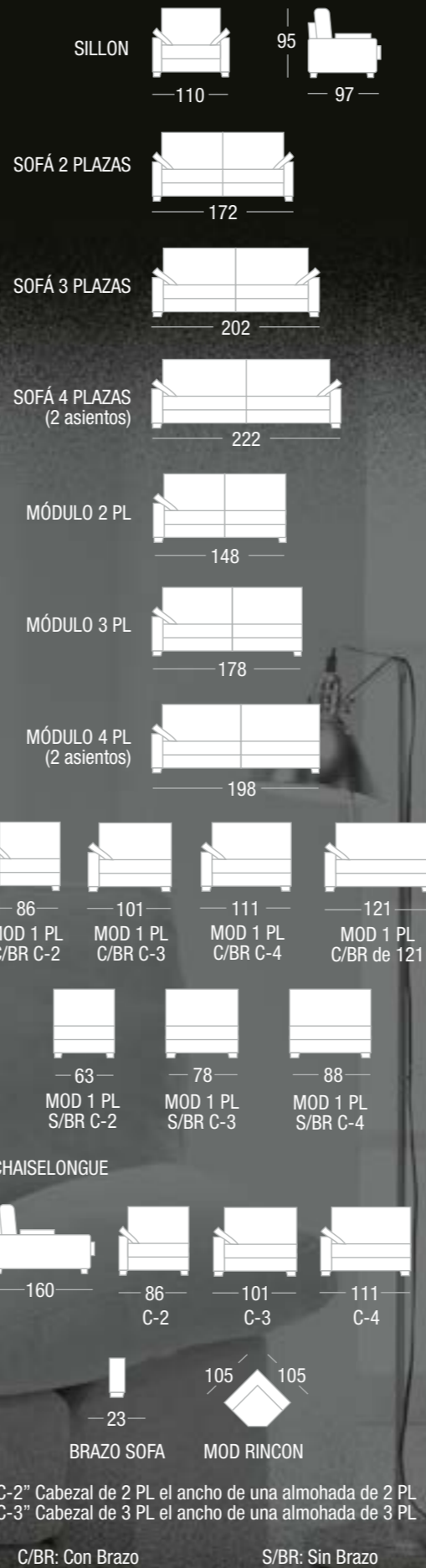


Eden

modelo



Vive nuevas sensaciones



Eden

ESTRUCTURA:

Madera de Pino macizo forrada de goma y tablero de partículas de 1ª calidad en brazos. Brazos con forma, confeccionados con goma de 28 kg, super suave.

FRAME:

Solid pine wood lined with rubber and 1 st quality particle board in arms. Shaped arms, made of rubber 28 kg, super soft.

ALMOHADAS ASIENTO:

Confeccionadas en goma de 35 kg con manta de fibra siliconada.

SEAT CUSHIONS:

Made of 35 kg rubber with blanket silicone fiber.

BACK CUSHIONS:

Made of 100% silicone hollow fiber filled

ALMOHADAS RESPALDO:

Confección de funda rellena de fibra hueca siliconada 100%

LEGS:

Metal type 12 cm heel or conical wood.

PATAS:

En metal tipo tacón de 12 cm, ó madera cónicas

SUSPENSION:

In Z-Z type spring sofa modules and chaiselongue. Special seated straps.

SUSPENSIÓN:

En módulos de sofás muelles tipo Z-Z y en chaiselongue. Cinchas especial sentadas.

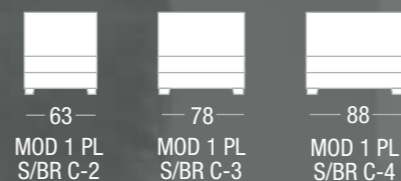
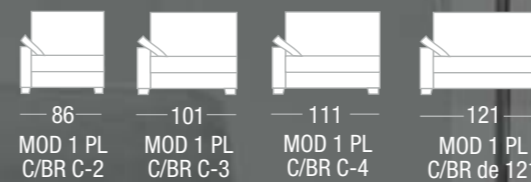


Venus

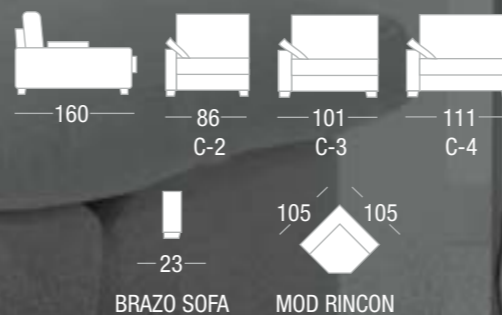


modelo

Venus



CHAISELONGUE



"C-2" Cabezal de 2 PL el ancho de una almohada de 2 PL
"C-3" Cabezal de 3 PL el ancho de una almohada de 3 PL

C/BR: Con Brazo

S/BR: Sin Brazo



Dice mucho de tí

Venus

ESTRUCTURA:

Madera de Pino macizo forrada de goma y tablero de partículas de primera calidad en brazos.

ALMOHADAS ASIENTO:

Confección en gomas de 35 kg con manta de fibra siliconada.

ALMOHADAS RESPALDO:

Confección de funda rellena de fibra hueca 100% siliconada.

PATAS:

En metal tipo tacón de 12 cm ó madera cónicas.

SUSPENSIÓN:

En módulos de sofás muelles tipo Z-Z en chaiselongue.
Cinchas especial en sentadas

FRAME:

Solid pine wood covered with rubber and premium quality particle board in arm.

SEAT CUSHIONS:

Made of 35 kg rubber covered with blanket silicone fiber.

BACK CUSHIONS:

Made of hollow fiber filled cover 100% silicone.

LEGS:

In metal 12 cm heel or conical wood

SUSPENSION:

Sofa modules Z-Z type springs in chaiselongue
Special straps in sitting



Davinci


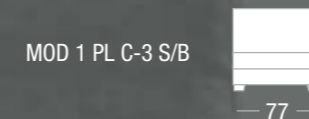
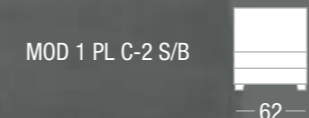
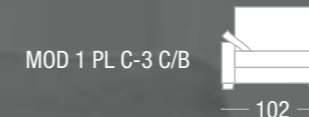
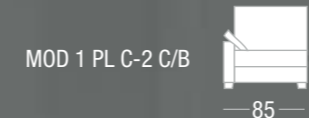


modelo

Davinci



Funcionalidad y confort



		ANCHO	FONDO	ALTO
POUFF	POUFF C-2	62	65	44
	POUFF C-3	77	65	44
	POUFF C-4	87	65	44
BRAZO	SOFÁ	23	90	60
	CHAISELONGUE	23	160	67



Davinci

ESTRUCTURA:

- Madera de Pino macizo forrado en goma.
- Patas metálicas cromadas y varilla en brazos de sofá y chaiselongue.

SUSPENSIÓN:

- Metálica, muelles de acero tipo Z-Z en sofás.
- Cinchas 80 mm en chaiselongue, forrada con napa.

ALMOHADAS ASIENTO:

- Goma de poliuretano de 35 kg., recubierta de fibra.

ALMOHADAS RESPALDO:

- Fibra hueca siliconada 100%.

FRAME:

- Wood of solid pine covered with foam-rubber.
- Chrome metallic legs and metallic rod in sofas and chaiselongue.

SUSPENSION:

- Metallic, steel springs with z-z shape in sofas
- 80 mm webbings in chaiselongue covered with napa.

SEAT PILLOW:

- Poliuretano foam-rubber of 35 kg., covered with fibre.

BACK PILLOWS:

- Siliconed hollow fibre 100%.

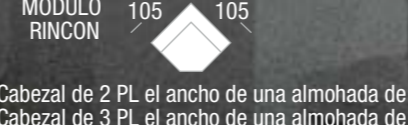
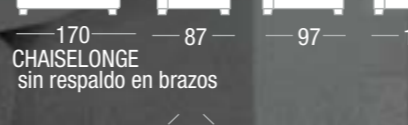
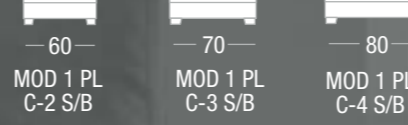
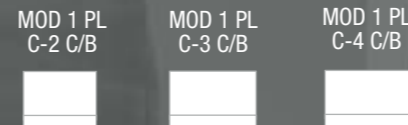




Milano



modelo

Milano



"C-2" Cabezal de 2 PL el ancho de una almohada de 2 PL
"C-3" Cabezal de 3 PL el ancho de una almohada de 3 PL
"C-4" Cabezal de 4 PL el ancho de una almohada de 4 PL
C/B: Con Brazo S/B: Sin Brazo



el buen diseño es obvio



Opción: Pata madera o Pata metálica



Milano

ESTRUCTURA:

Madera de Pino forrada de goma y tablero de partículas de 1ª calidad en brazos
Cabezales de respaldo abatibles
Bastidores metálicos deslizantes en los asientos con tres posiciones de parada y suspensión en muelles en Z-Z
Cinchas de 1ª calidad especial asientos en la sentada de la Chaiselongue

ALMOHADAS ASIENTO:

Confeccionadas en goma de 30 kg con capa de 30 supersuave y recubiertas de manta de fibra siliconada, montadas sobre bandejas extraíbles

ALMOHADAS RESPALDO:

Riñoneras en goma de 20 kg supersuave y cabezal en goma 20 kg SW supersuave
Cabezal abatible de carrasca

ALMOHADA DE BRAZO:

En goma de 20 kg supersuave

FRAME:

Pine wood lined with foam and particles board of first quality in arms
Swing head support
Sliding metallic seat frame with 3 positions and springs Z-Z shape suspension in seats
Special straps of first quality in Chaiselongue seats

SEAT CUSHIONS:

Made of foam 30kg with 30 extrasoft and covered with hollow fibre siliconed over removable seat

BACK CUSHION:

Lumbar cushions made of extrasoft foam 20kg and head support made of special extrasoft foam 20kg SW
Swing head support multiposition

ARM CUSHION:

Made of extrasoft foam 20kg




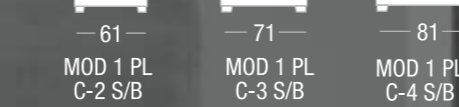
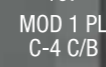
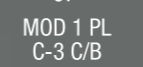

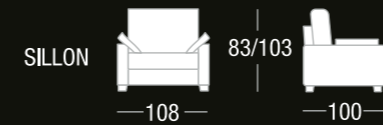


Bali



modelo

Bali



MOD RINCON

BRAZO SOFA

"C-2" Cabezal de 2 PL el ancho de una almohada de 2 PL
 "C-3" Cabezal de 3 PL el ancho de una almohada de 3 PL
 "C-4" Cabezal de 4 PL el ancho de una almohada de 4 PL
 S/C: Con Brazo S/B: Sin Brazo



estilo elegante, con detalles importantes



Bali

ESTRUCTURA:

Madera de Pino forrada de goma y tablero de partículas de 1ª calidad en brazos
 Cabezales de respaldo abatibles por presión
 Bastidores metálicos deslizantes en los asientos con tres posiciones de parada y suspensión en muelles en Z-Z
 Cinchas de 1ª calidad especial asientos en la sentada de la Chaislongue

ALMOHADAS ASIENTO:

Confeccionadas en goma de 30 kg con capa de 30 supersuave y recubiertas de manta de fibra siliconada, montadas sobre bandejas extraíbles

ALMOHADAS RESPALDO:

Riñoneras en goma de 20 kg supersuave y cabezal en goma 20 kg SW supersuave
 Cabezal abatible por fricción multiposicional

ALMOHADA DE BRAZO:

En goma de 20 kg supersuave

FRAME:

Pine wood lined with foam and particles board of first quality in arms
 Swing head support by pressure
 Sliding metallic seat frame with 3 positions and springs Z-Z shape suspension in seats
 Special straps of first quality in Chaiselongue seats

SEAT CUSHIONS:

Made of foam 30kg with 30 extrasoft and covered with hollow fibre siliconed over removable seat

BACK CUSHION:

Lumbar cushions made of extrasoft foam 20kg and head support made of special extrasoft foam 20kg SW
 Swing head support multiposition

ARM CUSHION:

Made of extrasoft foam 20kg



Modelo Studio



Brazo deslizante



Brazo siesta



Br. siesta arcón



Brazo recto



Arcón en asiento

